

# AĞIR TİP SÜTUNLU YARI OTOMATİK ŞERİT TESTERE MAKİNA MODELLERİ

**BMSY 1515C - BMSY 1122C**  
**BMSY 1313C - BMSY 1113C**  
**BMSY 1110C**

Güçlü gövde, platina kafa, yüksek verimli motor ve planet redüktörle kesilmesi zor malzemelerin kesimlerinde dünya standartlarında kesim sürelerini yakalayan bu modellerimiz, uzun ömürlü bıçak kullanımıyla da akıllı yatırım için oldukça elverişlidir.



Model	Sayfa
BMSY 1515C	44
BMSY 1122C	46
BMSY 1313C	48
BMSY 1113C	50
BMSY 1110C	51

# BMSY 1515C

## Ađır Tip Sütunlu Yarı Otomatik Şerit Testere Makinası

### Standartlar

Hidrolik Çift Mengene  
Planet Redüktör,  
Piano Tip Kontrol Paneli  
Hidrolik Gezer Kol  
Saplanma Sensörü  
Şerit Kopma Sensörü  
Led Lamba  
Motorlu Talaş Fırçası  
Paletli Talaş Konveyör

### Opsiyonel


3 mt Motorlu Sehpa  
3 mt Malzeme Sehpa  
Kesim Hızı Göstergesi  
2° Eğik Kafa





### Teknik Özellikler

				
Kesme Kapasitesi	0°	1500	1510x1500	1500
Ana Motor	15 kW			
Hidrolik Motor	7,5 kW			
Soğutucu Motor	2 x 0.20 kW			
Talaş Konveyör Motoru	0,25 kW			
Kesme Hızları	10 - 70 m/min			
Şerit Testere Ölçüsü	13350 x 80 x 1,6 mm			
Malzeme Besleme Yüksekliği	545 mm			
Ebatlar	Uzunluk 6400 mm Genişlik 2400 mm Yükseklik 3650 mm Ağırlık 25320 kg			



3 Mt Motorlu Sehpa



3 Mt Malzeme Sehpası



OPSİYONEL

# BMSY 1122C

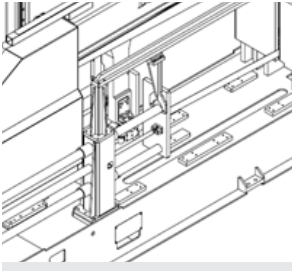
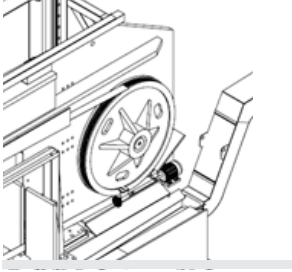
## Ađır Tip Sütunlu Yarı Otomatik Şerit Testere Makinası

### Standartlar

Hidrolik Çift Mengene  
Planet Redüktör,  
Piano Tip Kontrol Paneli  
Hidrolik Gezer Kol  
Saplanma Sensörü  
Şerit Kopma Sensörü  
Led Lamba  
Motorlu Talaş Fırçası  
Paletli Talaş Konveyör


### Opsiyonel

4 Mt Besleme Sehpaı  
2 Mt Çıkıř Sehpaı  
Sapma Sensörü  
Kesim Hızı Göstergesi  
2° Açılı Kafa



### Teknik Özellikler

				
Kesme Kapasitesi	0°	1100	1100 x 2300	1100
Ana Motor	15 kW			
Hidrolik Motor	7,5 kW			
Soğutucu Motor	0,2 kW			
Talaş Konveyör Motoru	0,25 kW ( Ops. 0,55 kW )			
Kesme Hızları	20 - 100 m/min			
Çalışma Yüksekliği	790			
Şerit Testere Ölçüsü	13100 x 80 x 1,6 mm			
Ebatlar	Uzunluk 7700 mm Genişlik 1250 mm Yükseklik 3400 mm Ağırlık 15700 kg			



3 Mt Motorlu Sehpa



3 Mt Malzeme Sehpa



OPSİYONEL

# BMSY 1313C

## Ađır Tip Sütunlu Yarı Otomatik Şerit Testere Makinası

### Standartlar

Planet Redüktör  
Hidrolik Mengene  
Kapak Swich  
Hız Kontrol Cihazı  
Hidrolik Şerit Germe  
Kesim Genişlik Ayar Kolu  
Kumando Panosu  
Talaş Konveyörü  
Lineer Kızak  
Yükseklik Ayar Sensörü  
Talaş Fırçası  
Hassas Basınc Ayarı  
Şerit Testere Bıçağı 67

### Opsiyonel

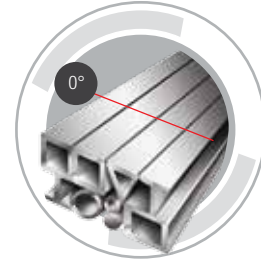
Hidrolik Çift Mengene  
3 mt Malzeme Sehpa  
3 mt Motorlu Sehpa  
Lazer İşaretleyici  
Hidrolik Ust Baskı  
Mikrosprey Soğutucu





### Teknik Özellikler

				
Kesme Kapasitesi	0°	1300	1300x1300	1300
Ana Motor	11 kW			
Hidrolik Motor	7,5 kW			
Soğutucu Motor	0,2 kW			
Talaş Konveyör Motoru	0,25 kW			
Kesme Hızları	20 - 100 m/min			
Şerit Testere Ölçüsü	12100 x 67 x 1,6 mm			
Malzeme Besleme Yüksekliği	545 mm			
Ebatlar	Uzunluk 5300 mm Genişlik 1500 mm		Yükseklik 3175 mm Ağırlık 11500 kg	



Hidrolik Çift Mengene



3 mt Malzeme  
Sehpa



3 mt Motorlu Sehpa



Lazer İşaretleyici



Hidrolik Üst Baskı



Mikrosprey Soğutucu



# BMSY 1113C - BMSY 1110C



## Ađır Tip Sütunlu Yarı Otomatik Şerit Testere Makinası

### Standartlar

Şerit Testere Bıçađı 67  
Hassas Basınc Ayarı  
Talaş Fırçası  
Yükseklik Ayar Sensörü  
Şerit Sıkışmasında Koruma Swich  
Planet Redüktör  
Lineer Kızak  
Talaş Konveyörü  
Kumando Panosu  
Kesim Genişlik Ayar Kolu  
Hidrolik Şerit Germe  
Hız Kontrol Cihazı  
Kapak Swich

### Opsiyonel

Hidrolik Çift Mengene  
3 mt Motorlu Sehpa  
3 mt Malzeme Sehpası  
Mikrosprey Soğutucu  
Lazer İşaretleyici



OPSIYONEL

Hidrolik Çift Mengene



3 mt Motorlu Sehpa



3 mt Malzeme Sehpası



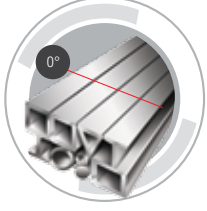
Mikrosprey Soğutucu











Lazer İşaretleyici







### Teknik Özellikler

	BMSY 1113C				BMSY 1110C			
								
Kesme Kapasitesi	0°	1110	1110 x 1300	1110	0°	1110	1110 x 1110	1110
Ana Motor	11 kW				11 kW			
Hidrolik Motor	7,5 kW				4 kW			
Soğutucu Motor	0,20 kW				0,20 kW			
Talaş Konveyör Motoru	0,25 kW				0,25 kW			
Kesme Hızları	20 - 100 m/min				20 - 100 m/min			
Şerit Testere Ölçüsü	10900 x 67 x 1,6 mm				10500 x 67 x 1,6 mm			
Malzeme Besleme Yüksekliği	545 mm				545 mm			
Ebatlar	Uzunluk 5300 mm Genişlik 1500 mm		Yükseklik 2975 mm Ağırlık 11390 kg		Uzunluk 4800 mm Genişlik 1500 mm		Yükseklik 2975 mm Ağırlık 10440 kg	



